











# 急性虫垂炎の手術を受けられる

様へ

月 日	手術前	手術後	術後1日目	術後2日目	術後3日目~6日目	術後7日目~
食 事	<input type="checkbox"/> 水や食事をとることはできません。 うがいはできます。		<input type="checkbox"/> 回診後、水が飲めます。 <input type="checkbox"/> 症状に応じて食事が出ます。 			
安 静	<input type="checkbox"/> 制限はありません。	<input type="checkbox"/> ベッド上安静です。 <input type="checkbox"/> 寝返りや膝たてはできません。	<input type="checkbox"/> お小水の管が抜けた後、歩く事ができます。			
清 潔	<input type="checkbox"/> 手術室入室前までに、指輪・義歯・腕時計等はずしましょう。		<input type="checkbox"/> 午前中に体を拭きます。 * 拭けないところは看護師がお手伝いします。 	<input type="checkbox"/> シャワー浴ができます。 		
ト イ レ	<input type="checkbox"/> 普段通りです。 <input type="checkbox"/> 手術室入室前までに、お小水を済ませましょう。	<input type="checkbox"/> お小水の管が入ってくることがあります。 <input type="checkbox"/> ベッド上での排泄となります。	<input type="checkbox"/> お小水の管が抜けた後はトイレに行けます。			
観 察	<input type="checkbox"/> 検温します。 (入院時・手術室入室前) 	<input type="checkbox"/> 検温します。 (帰室後は1時間毎に2回・その後は眠前)	<input type="checkbox"/> 検温します。 (朝・10時頃・夕) 	<input type="checkbox"/> 検温します。 (10時頃・夕)		
検 査 治 療	<input type="checkbox"/> 普段飲んでいる薬を、すべて見せて下さい。 <input type="checkbox"/> 薬は飲まないで下さい。 ※飲んでいただきたい薬がある場合はお知らせします。		<input type="checkbox"/> 採血・レントゲンがあります。 <input type="checkbox"/> 飲んでいた薬を、飲み始めて下さい。 * 飲む必要のない薬はお伝えします。 			
処 置	<input type="checkbox"/> 点滴を持続で行います。 <input type="checkbox"/> 病衣に着替えます。 	<input type="checkbox"/> 酸素マスクをつけてきます。 <input type="checkbox"/> お小水の管が入ってきます。 <input type="checkbox"/> 心電図をつけます。	<input type="checkbox"/> お小水の管が抜けます。 <input type="checkbox"/> 心電図をはずします。 <input type="checkbox"/> 酸素がはずれます。	<input type="checkbox"/> 医師が創の状態を見ます。 <input type="checkbox"/> 点滴が終了になります。 <input type="checkbox"/> 創部の絆創膏を剥がします	<input type="checkbox"/> 抜糸します。 * 退院されている場合は、外来で処置します。	
説 明	<input type="checkbox"/> 医師から手術についての、説明があります。 	<input type="checkbox"/> 痛みや、吐き気などの苦痛がある場合には、我慢せずに教えてください。 <b>家族の方へ</b> 手術が終わりましたら、医師からお話がありますので、ラウンジにてお待ち下さい。 * 貴重品は、お持ち帰り下さい。	<input type="checkbox"/> お小水の管を抜いて、1回目のお小水は看護師にお知らせ下さい。 <input type="checkbox"/> 寝ている時間を少なくしましょう。 ※御不明な点がありましたら、何でも聞いて下さい。 	<input type="checkbox"/> 退院ができます。 * 日程が決まりましたら、お知らせ下さい。 退院日に、次回受診の日程と退院後の生活についての説明があります。 お薬も、お渡しします。 		

## 手術前に準備していただくもの

- ・腹帯
- ・ティッシュペーパー 1箱
- ・タオル 2~3枚
- \* 物品は、袋または風呂敷にひとまとめにしておいて下さい。

\* これは、標準的なものです。年齢・合併症により多少のずれを生じることがあります。